



# 867



## Mütze im Halbpent aus XL

Entwurf: Gerhard Schoppel

### Halbpentmuster



**Halbpentmuster in Rd:** 1. Rd: \* 1 M re, 1 M mit U li abh, ab \* stets wdh. 2. Rd: \* 1 M re, 1 M li mit dem U zus str, ab \* stets wdh. Die 1. - 2. Rd stets wdh.

**Maschenprobe im Halbpent:** 9 M und 11 R = 10 x 10 cm.




**Ausführung:** 52 M anschl, die M gleichmäßig auf dem Nadelspiel verteilen (13 M pro Nd) und zur Rd schließen. Im Halbpentmuster in Rd str. Nach 16 cm insgesamt in einer 2. Rd mit den Abn beginnen. Dafür \* 3 M re zus str, 1 M li mit U zus str, 1 M re, 1 M li mit U zus str, ab \* stets wdh arb = 34 M. 1 Rd ohne Abn mustergemäß arb. Die Abn an gleicher Stelle wdh = 18 M. 1 R ohne Abn mustergemäß arb. Ab jetzt immer 2 M re zus str bis nur noch 9 M auf den Nd sind. Diese auf den Endfäden legen, zusammenziehen und sorgfältig vernähen.

**Fertigstellung:** Alle Fäden vernähen.

### Abkürzungen

abh	= abheben	Nr	= Nummer
abn	= abnehmen	R	= Reihe
anschl	= anschlagen	re	= rechts
arb	= arbeiten	Rd	= Runde
Fb	= Farbe	str	= stricken
li	= links	U	= Umschlag
LL	= Lauflänge	wdh	= wiederholen
M	= Masche	zus	= zusammen
Nd	= Nadel		

### Schwierigkeit

-  einfach
-  schwierig
-  sehr schwierig

**Größe:** Kopfumfang ca. 56 cm



**Material:** 200g Blattgrün Fb 6291  
„XL“ (100% Schurwolle (Merino), LL = 66 m/100g), Nadelspiel Nr 7.





# 867



Half fisherman's rib hat  
Design: Gerhard Schoppel

## Half fisherman's rib



**Half fisherman's rib in the rnd: Rnd 1:** \* k1, YO, sl 1 purl-wise  
\* rep. **Rnd 2:** \* k1, p2tog with YO \*, rep. Rep rows 1-2.

**Gauge:** 9 sts and 11 rows = 10 x 10 cm




**Pattern:** CO 52 sts and divide evenly among 4 needles (13 sts per needle). Join in the rnd and work in half fisherman's rib as described above. After a total of 16 cm has been worked ending with row 2, beg decs as folls: \* k3tog, p2tog with YO, k1, p2tog \*, rep - 34 sts. Work 1 rnd even without decs. Rep decs on the foll row in the same location -18 sts. Work 1 rnd even without decs. Next row: k2tog around until only 9 sts rem on the needle. Cut yarn and pull tightly through the rem sts.

**Finishing:** Weave in all ends.

### Abbreviations

approx = approximate(ly)  
 beg = beginning  
 CO = cast on  
 dec = decrease(s)/decreasing  
 dpn = double pointed needle(s)  
 foll(s) = following(follows)  
 k = knit  
 k2tog = knit 2 together  
 k3tog = knit 3 together  
 p2tog = purl 2 together  
 rem = remain/remaining  
 rep = repeat  
 rnd(s) = round(s)  
 sl = slip  
 st(s) = stitch(es)  
 yo(s) = yarn over needles / yarn overs

### Difficulty

 easy  
 intermediate  
 difficult



**Size: Head circumference approx. 56 cm**



**Materials: 200g Blattgrün** col. 6291  
"XL" (100% merino wool, 66m/100g) &  
US size 10.75/7 mm dpns

