SCHOPPEL®

301

Häkelschal in buntem Mustermix

Entwurf: Anna-Maria Busch



Größe: 30 x 180 cm





Material: 100g Fuchsienbeet Fb 1536 (= Fb A) und **100g Schokocreme** Fb 1993 (= Fb B) **„Lace Ball“** (75% Schurwolle sw, 25% Polyamid, LL = 800m/100g), 1 Häkelnadel Nr 4.

Grundmuster **Häkelborte**





Grundmuster: siehe Häkelschrift. Die 1. - 9. R stets wdh. Dabei immer 2 R Fb A und 2 R Fb B im Wechsel häkeln.
Häkelborte: siehe Häkelschrift. M-Zahl teilbar durch 8. Mit den M vor dem MS beginnen, den MS entsprechend der M-Zahl wdh, enden mit den M nach dem MS. Die 3. R wird in Hin- und Rück-R gearb. Die 1. - 3. R 1 x arb.

Maschenprobe im Lochmuster mit Nd Nr 4: 20 M und 26 R = 10 x 10 cm

Ausführung: Mit Fb A 81 + 1 Lfm anschl und im Grundmuster und Farbwechsel ca. 178 cm häkeln. Mit einer 9. R enden. An den beiden Längsseiten des Schals mit Fb A eine kleine Zierborte wie folgt arb: Faden anschlingen, ✳ 3 Lfm und 3 fe M häkeln, ab ✳ stets wdh, enden mit 3 Lfm und Kett-M. Weiter am Anfang und Ende des Schals die Häkelborte nach Häkelschrift arb.

Fertigstellung: Den Schal spannen und unter feuchten Tüchern trocknen lassen. Fäden vernähen.

Grundmuster



Häkelborte

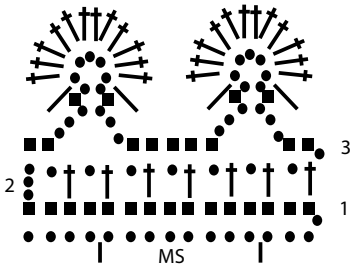

Zeichenerklärung zur Häkelschrift

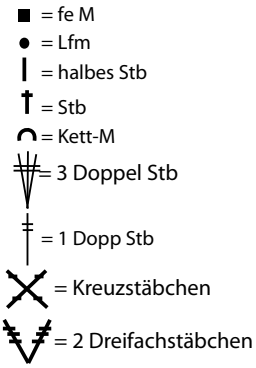

Abkürzungen

anschl	= anschlagen	M	= Masche
arb	= arbeiten	MS	= Mustersatz
Fb	= Farbe	Nd	= Nadel
fe M	= feste M	Nr	= Nummer
Hin-R	= Hinreihe	R	= Reihe
Kett-M	= Kettmasche	Rück-R	= Rückreihe
LL	= Lauflänge	Stb	= Stäbchen
Lfm	= Luftmasche	wdh	= wiederholen

Schwierigkeit

einfach
schwierig
sehr schwierig



Copyright © 2018 Schoppel Wolle
Alle Darstellungen und Modelle sind urheberrechtlich geschützt.
Gewerbliches Nacharbeiten ist ohne unsere Zustimmung nicht zulässig.