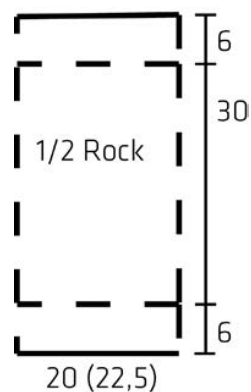







## Schnitt



## Abkürzungen

abk	= abketten	LL	= Lauflänge
anschl	= anschlagen	M	= Masche
arb	= arbeiten	Nd	= Nadel
Fb	= Farbe	Rd	= Runde
gl	= glatt	re	= rechts
li	= links	str	= stricken

## Schwierigkeit

	einfach
	schwierig
	sehr schwierig



Größe: 36/38 (40/42)



**Material:** 200 g in der Wiese Fb 1878 ombre oder 200 g Indian Summer Fb 1873 ombre „Gradient“ (100 % Schurwolle Merino, LL = 260 m/100 g), Rundstricknadeln Nr 3,5, 80 cm lang.

**Rippenmuster in Rd:** stets 1 M re, 1 M li im Wechsel str.

**gl re in Rd:** stets re M str.

**Maschenprobe gl re mit Nd Nr 3,5:** 25 M und 35 R = 10 x 10 cm

**Der Rock wird rund gestrickt.**

**Ausführung:** 200 (224) M anschl und zur Runde schließen. 20 Rd im Rippenmuster str. Weiter 30 cm gl re in Rd arb, enden mit 20 Rd im Rippenmuster. Alle M abk und die Fäden vernähen.



**Sizes:** 36-38 (US 8-10), 40-42 (US 12-14)



**Yarn:** 200 gm Color 1878 ombre or 200 gm Color 1873 "Gradient" (100% Merino, length 260m/100gm)

**Needles:** 3.5mm circular needles, each 80 long

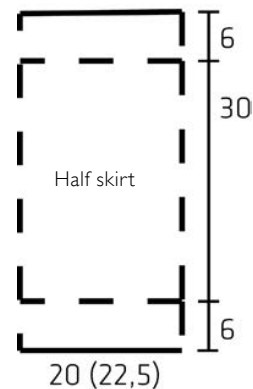
**Special abbreviations:** **1x1 Rib – worked in rounds:** (K1, p1) rep throughout. **St st – Stockinette Stitch in the round:** Knit throughout.

**Tension:** 25 sts and 35 rows to 10 cm, measured over St st using 3.5 mm needles.

**Skirt:(worked in rounds)**

Using 3.5 circular needles cast on 200 (224) sts. Work 20 rounds in 1 x 1 Rib. Beg with a knit row, cont in St st to 30 cm. Work a further 20 rounds in 1 x 1 Rib. Cast off.

**Lace pattern**



**Abbreviations**

- beg = beginning
- cont = continue/continuously
- k = knit
- p = purl
- rep = repeat
- rib = ribbing
- st(s) = stitch(es)
- St st = Stockinette stitch (UK: stocking stitch)

**Difficulty**

-  easy
-  intermediate
-  difficult

