




Perlmuster



kleines Perlmuster in Rd: 1. Rd: * 1 M re, 1 M li, ab * stets wdth, **2. Rd:** M versetzen, d.h. * 1 M li, 1 M re str, ab * wdth.

Maschenprobe doppelfädig im Perlmuster: 10 M und 20 R = 10 x 10 cm.



Es wird stets doppelfädig gestr.

Ausführung: 54 M mit dopp Faden anschl, die M auf dem Nadel-spiel verteilen (2 x 13 M und 2 x 14 M) und zur Rd schließen, eventuell den Rd-Anfang markieren. Im Perlmuster in Rd arb. Nach 15 cm ab Anschlag in einer 2. Rd des Perlmusters mit den Abn beginnen. Dafür wie folgt str: 1 M li, 1 M re, 1 M li, 3 M re zus str, 11 M im Perlmuster, 3 M re zus str, 10 M im Perlmuster, 3 M li zus str, 11 M im Perlmuster, 3 M li zus str, enden mit 7 M im Perlmuster. Diese Abn in jeder 2. R noch 3 x an gleicher Stelle wdth, dabei auf die Musterfolge achten = 22 M. Jetzt wird 2 x in jeder Rd an gleicher Stelle abgenommen, dabei beim Zusammenstricken der 3 M pro Nd weiter auf die Musterfolge achten. Die restl 6 M auf den Endfaden legen, diesen fest zusammenziehen und vernähen.

Abkürzungen

| | | | |
|--------|--------------|-------|---------------|
| abn | = abnehmen | Nr | = Nummer |
| anschl | = anschlagen | R | = Reihe |
| dopp | = doppelt | re | = rechts |
| Fb | = Farbe | restl | = restliche |
| li | = links | Rd | = Runde |
| LL | = Lauflänge | str | = stricken |
| M | = Masche | wdth | = wiederholen |
| Nd | = Nadel | zus | = zusammen |

Schwierigkeit

| | |
|---|----------------|
|  | einfach |
|  | schwierig |
|  | sehr schwierig |




Größe: Kopfumfang ca. 56 cm



Material: 100g Oliven Fb 6683 „IN Silk“ (75% Schurwolle, 25% Seide, LL = 200m/100g), Nadelspiel Nr 7.



Seed st



Seed st in the rnd: ndw 1: * k1, p1 * rep. **Rnd 2:** * p1, k1 * rep

Gauge: 10 sts and 20 rows = 10 x 10 cm in seed st with yarn held doubled

This hat is worked with yarn held doubled.

Pattern: With yarn held doubled, CO 54 sts and divide sts among 4 needles as folls: 2 needles with 13 sts & 2 needles with 14 sts. Join in the rnd, placing a marker to denote the beg of the rnd. Work in seed st as above. After 15 cm from the CO edge and a row 2 of seed st, beg decs as folls: p1, k1, p1, k3tog, work 11 sts in seed st, k3tog, work 10 sts in seed st, p3tog, work 11 sts in seed st, p3tog, end with 7 sts in seed st. Rep this dec every 2nd row 3 more times, paying close attention to the st pattern - 22 sts. Now, dec 2 times more with 3-st decs in the same spot, being careful to stay in pattern. Pull the working yarn tightly through the rem 6 sts. Weave in ends.

Abbreviations

approx = approximate(ly)
beg = beginning
CO = cast on
dec = decrease(s)/decreasing
dpn = double pointed needle(s)
foll(s) = following(follows)
k = knit
k3tog = knit 3 together
p = purl
p3tog = purl 3 together
rem = remain/remaining
rep = repeat
rnd(s) = v= round(s)
st(s) = stitch(es)

Difficulty

 easy
 intermediate
 difficult



Size: Head circumference approx. 56 cm



Materials: 100g Oliven col. 6683 "In Silk" (75% wool, 25% silk, 200m/100g),
US size 10.75/7 mm dpn