


Glatt rechts



gl re: Hin-R re M, Rück-R li M str.

Maschenprobe gl re mit Nd Nr 3: 27 M und 39 R = 10 x 10 cm



Ausführung: Mit Nd Nr 3 94 M anschl und zwischen den Rdm gl re arb. Nach 200 cm Höhe ab Anschl alle M abk.

Fertigstellung: Den Schal spannen und unter feuchten Tüchern trocknen lassen.

Abkürzungen

abk	= abketten	M	= Masche
anschl	= anschlagen	Nd	= Nadel
arb	= arbeiten	Nr	= Nummer
Fb	= Farbe	R	= Reihe
gl	= glatt	re	= rechts
Hin-R	= Hinreihe	Rdm	= Rand-M
li	= links	Rück-R	= Rückreihe
LL	= Lauflänge	str	= stricken

Schwierigkeit

	einfach
	schwierig
	sehr schwierig




Größe: ca. 35 x 200 cm



Material: 200g das Blaue vom Himmel Fb 2192 oder 200g Jeannie Fb 2191 oder 200g Minzig Fb 2189 „XL Kleckse“ (100% Schurwolle sw, LL = 400m/100g), Stricknadeln Nr 3.



Stockinette Stitch



Stockinette st: (RS) Knit (WS) Purl

Gauge: 27 sts and 39 rows = 10 x 10 cm in St st


Pattern: With size 3/3mm needles, CO 94 sts and work in St st with selvedge sts. After 200 cm from the CO edge, BO all sts.

Finishing: Block scarf and let dry under damp towels.

Abbreviations

approx = approximate(ly)
 BO = bind of
 CO = cast on
 RS = right side
 sc = single crochet (UK: dc = double)
 st(s) = stitch(es)
 St st = Stockinette stitch (UK: stocking stitch)
 WS = wrong side

Difficulty

 easy
 intermediate
 difficult



Size: approx. 35 x 200 cm



Materials: 200g **das Blaue vom Himmel** col. 2192 or
 200g **Jeannie** col. 2191 or 200g **Minzig** col. 2189 „**XL Kleckse**“
 (100% wool, 400m/100g), US size 3/3 mm needle

